

AXEL PETERMANN

BEHIND THE SCENES

ANALYST EDITION

HINTER DEN KULISSEN EINES PROFILERS

ARBEITSBEREICH:

BEARBEITER:

DATUM:



Hinter den Kulissen eines Profilers

ANALYST EDITION · GRUNDLAGEN · ARBEITSREALITÄT · PROFILER INSIGHTS


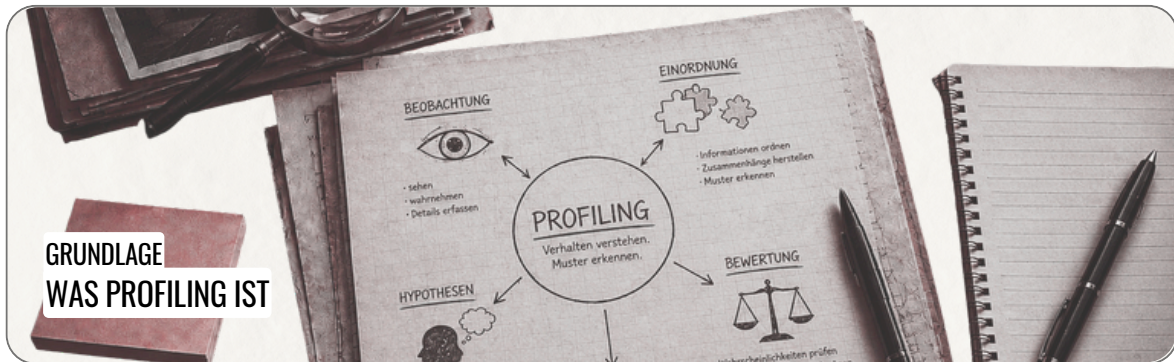
Diese Analyst Edition knüpft an die Serie „**Hinter den Kulissen eines Profilers**“ an und führt sie als eigenständige Arbeitsumgebung weiter.

Dieses Arbeitsformat zeigt nicht den einzelnen Fall. Es zeigt, wie mit Verhalten, Befunden, Annahmen, Widersprüchen und Unsicherheit gearbeitet wird.

Am Anfang steht die methodische Grundlage: was Profiling ist, was es nicht ist und wie aus Beobachtungen, Widersprüchen und Unsicherheit eine belastbare Einordnung entsteht.

Sechs Bereiche derselben Analysearbeit


Behind the Scenes beginnt mit den methodischen Grundlagen. Darauf bauen Arbeitsflächen, persönlicher Arbeitsraum und Insights auf.



VERTIEFENDE BEREICHE

Persönlicher Arbeitsraum und Profiler Insights

Ergänzend zur Analysearbeit entstehen ein persönlicher Arbeitsraum für eigene Beobachtungen und ein abschließender Bereich mit Einblicken, die außerhalb der sichtbaren Arbeit liegen.



Die Bereiche sind getrennt aufgebaut, gehören jedoch zusammen: Grundlagen, Denkhaltung, Arbeitsrealität, methodische Anwendung, persönlicher Arbeitsraum und Insights bilden gemeinsam den Rahmen von Behind the Scenes.

ARBEITSWEISE

Wie diese Arbeitsumgebung genutzt wird

Behind the Scenes ist nicht darauf ausgelegt, Inhalte möglichst schnell zu konsumieren. Es ist darauf angelegt, einen ruhigen Blick auf die Arbeit, die Denkweise und die Arbeitsmethoden eines Profilers zu öffnen.

Die Bereiche sind so aufgebaut, dass Beobachtungen, Fragen, Unsicherheiten und eigene Gedanken bewusst mitgeführt werden.

Genau dadurch entsteht Schritt für Schritt ein realistischeres Verständnis dafür, wie fallanalytisches Arbeiten tatsächlich funktioniert — nicht als feste Antwort, sondern als kontrollierter Arbeitsprozess.

SCHRITTWEISE VERTIEFEN

Die Grundlagen schaffen den fachlichen Rahmen. Danach führen Denkhaltung, Arbeitsrealität und methodische Anwendung tiefer in die eigentliche Analysearbeit hinein.

EIGENES ARBEITEN

Der persönliche Arbeitsraum ergänzt die Inhalte um eigene Beobachtungen, Notizen, Fragen und gedankliche Einordnungen, die während der Analyse entstehen.

Grundsatz:

Dieses Format führt nicht zu einer einfachen Lösung. Es zeigt, wie methodisches Arbeiten beobachtet, prüft, abwägt und mit offenen Punkten arbeitsfähig bleibt.

Eigene Beobachtungen festhalten

Behind the Scenes endet nicht bei der Betrachtung einzelner Inhalte. Während der Arbeit mit den Grundlagen und den verschiedenen Arbeitsbereichen entsteht ein eigener Arbeitsraum: mit Beobachtungen, Fragen, überprüften Annahmen und offenen Punkten.

Dieser Bereich dient nicht dazu, eine fertige Antwort zu formulieren. Er macht sichtbar, **wie sich Ihre eigenen Einschätzungen verändern** — und welche Gedanken während der Arbeit bestehen bleiben, ergänzt oder verworfen werden.

Der persönliche Arbeitsraum sammelt keine Ergebnisse.

Er dokumentiert Ihren eigenen Arbeitsprozess.

Sichtbar wird, was Sie beobachten, hinterfragen, einordnen oder bewusst offen lassen.

Dadurch entsteht Ihre eigene Arbeitsdokumentation, die Beobachtungen, Einordnungen und offene Fragen innerhalb derselben Analysearbeit zusammenführt.

Hinweis:

Der Arbeitsraum ist als Ergänzung zur Analyst Edition gedacht.

Er ersetzt die Grundlagen und Arbeitsbereiche nicht, sondern bündelt eigene Notizen, Beobachtungen und methodische Gedanken innerhalb eines gemeinsamen Arbeitsraums.

Analyse beginnt nicht mit Gewissheit.
Sie beginnt mit der Bereitschaft, Beobachtungen offen zu prüfen und
Widersprüche nicht vorschnell aufzulösen.

BIS HIERHIN.
Axel Petermann

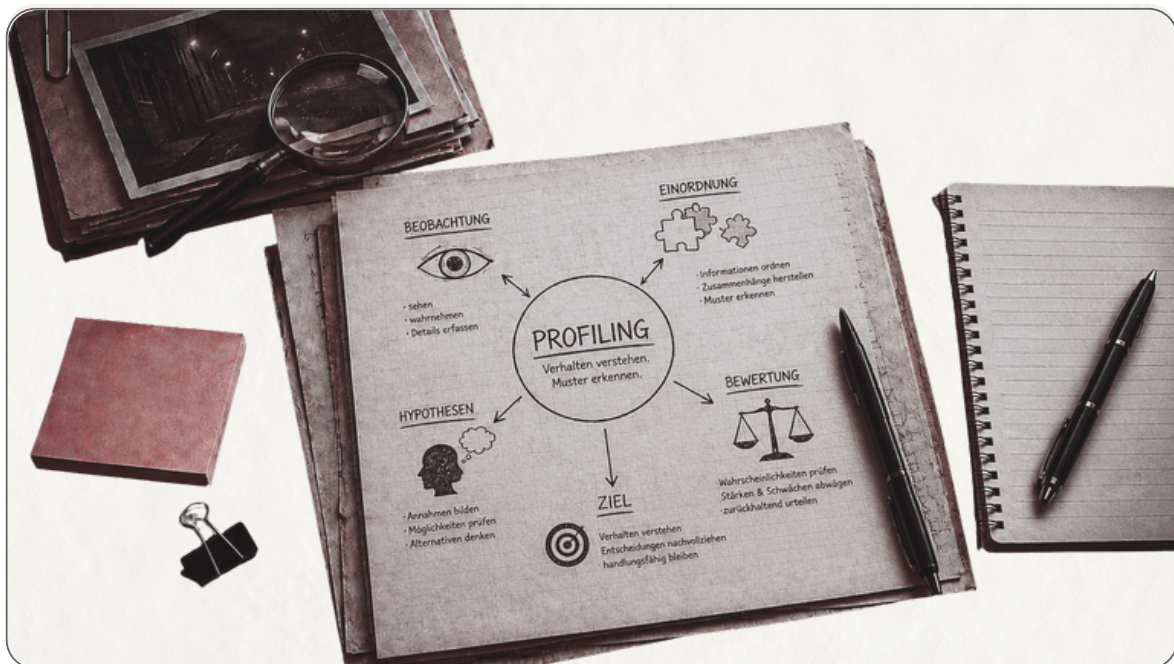
Was Profiling ist — und was es nicht ist

BEHIND THE SCENES · GRUNDLAGEN FALLANALYTISCHEN ARBEITENS

Profiling ist keine Gedankenleserei. Keine Täterfantasie. Keine Fähigkeit, Menschen „durchschauen“ zu können.

Fallanalytisches Arbeiten beginnt bei **beobachtbarem Verhalten**, bei Tatlogik, Hypothesen und der strukturierten Einordnung von Unsicherheit.

Genau deshalb beginnt Behind the Scenes nicht mit fertigen Antworten — sondern mit der Frage, wie aus Beobachtungen, Spuren und offenen Punkten eine belastbare Einordnung entsteht.



Arbeitslogik:

Diese Seite bildet das methodische Fundament von Behind the Scenes. Bevor die einzelnen Arbeitsflächen beginnen, klärt sie den fachlichen Rahmen: Möglichkeiten, Grenzen und die Unterschiede zwischen Analyse, Interpretation und Spekulation.

Was Profiling nicht ist

In der öffentlichen Wahrnehmung ist Profiling oft mit Vorstellungen verbunden, die mit fallanalytischem Arbeiten wenig zu tun haben.

Profiler lesen keine Gedanken. Sie schlüpfen nicht in den Kopf eines Täters. Und sie erkennen nicht unmittelbar, welche inneren Motive, Fantasien oder Konflikte einer Tat zugrunde liegen.

Fallanalytisches Arbeiten beginnt nicht im Inneren des Täters, sondern bei dem, was im Tatgeschehen tatsächlich sichtbar wird:

Verhalten, Entscheidungen, Abläufe und Spuren.

Profiling ist keine Fähigkeit, Menschen zu durchschauen.

Es ist keine Magie, keine Eingebung und kein Ersatz für Ermittlungsarbeit.

Es ist der Versuch, Verhalten methodisch einzuordnen.

KEIN BLICK INS INNENLEBEN

Innere Zustände eines Täters sind nicht direkt zugänglich.

Was jemand dachte, fühlte oder innerlich wollte, kann nicht einfach behauptet werden. Solche Aussagen sind nur dann vertretbar, wenn sie vorsichtig, hypothetisch und aus beobachtbarem Verhalten abgeleitet werden.

KEINE TÄTERIDENTIFIKATION

Profiling benennt keine konkrete Person.

Ein Profil kann Ermittlungsrichtungen strukturieren, Tätergruppen eingrenzen, bestimmte Annahmen schwächen oder Suchräume priorisieren.

Es ersetzt aber keine Beweise, keine klassische Ermittlungsarbeit und keine gerichtliche Bewertung.

KEINE FERTIGE ERKLÄRUNG

Profiling liefert keine vollständige Erklärung eines Verbrechens.

Es beantwortet nicht abschließend, warum ein Mensch „so geworden ist“ oder welche biografischen Ursachen eine Tat erklären könnten.

Operative Fallanalyse bleibt tatbezogen: Sie fragt, welche Fähigkeiten, Entscheidungen und Handlungsmuster sich im konkreten Tatgeschehen zeigen.

METHODISCHE ARBEIT

BEOBACHTEN STATT BEHAUPTEN

Operative Fallanalyse beginnt nicht mit Gewissheiten, sondern mit der geordneten Betrachtung von Verhalten, Spuren und Entscheidungen.

Womit Fallanalyse arbeitet

Operative Fallanalyse beginnt nicht mit einer fertigen Theorie, sondern mit Beobachtungen.

Im Mittelpunkt stehen deshalb nicht Vermutungen über das Innenleben eines Täters, sondern überprüfbare Elemente des Tatgeschehens:
Verhalten, Entscheidungen, Abläufe, Spuren und erkennbare Handlungsmuster.

Ziel ist es, aus diesen Beobachtungen nachvollziehbare Hypothesen zu entwickeln — ohne vorschnell Sicherheit zu behaupten.

Fallanalyse arbeitet nicht mit Gewissheiten.

Sie arbeitet mit Wahrscheinlichkeiten, offenen Hypothesen und der strukturierten Bewertung von Verhalten.

Genau deshalb bleibt jede Einordnung überprüfbar.

BEOBACHTBARES VERHALTEN

Ausgangspunkt ist das, was im Tatgeschehen tatsächlich sichtbar wird.

Dazu gehören beispielsweise: Entscheidungen des Täters, Umgang mit Kontrolle, Bewegungsverhalten, Eskalation, Planung, Improvisation oder Nachtatverhalten.

Die erste Frage lautet deshalb nicht: „Wer ist der Täter?“ — sondern:
„Was zeigt das Verhalten?“

HYPOTHESEN STATT GEWISSHEITEN

Aus Verhalten entstehen Hypothesen — keine endgültigen Festlegungen.

Deshalb werden mehrere mögliche Linien entwickelt, Widersprüche geprüft und fortlaufend bewertet, welche Annahmen tragfähig bleiben und welche schwächer werden.

Genau diese Offenheit unterscheidet methodisches Arbeiten von vorschneller Deutung.

STRUKTURIERTE BEWERTUNG

Operative Fallanalyse folgt keiner spontanen Eingebung, sondern einer nachvollziehbaren Arbeitslogik.

Informationen werden geordnet, verglichen, hinterfragt und in Beziehung gesetzt.

Ziel ist nicht, möglichst schnell eine Erklärung zu liefern — sondern eine Bewertung zu entwickeln, die aus den vorhandenen Beobachtungen methodisch ableitbar bleibt.

UNSICHERHEIT

WARUM OFFENE FRAGEN ENTSCHEIDEND SIND

Fallanalyse versucht nicht, Unsicherheit möglichst schnell zu beseitigen.
Entscheidend ist, sichtbar zu halten, was offen, unklar oder noch nicht belastbar ist.

Warum Unsicherheit zentral ist

Fallanalyse arbeitet selten mit vollständiger Sicherheit.

Informationen können unvollständig sein, Beobachtungen widersprüchlich wirken oder verschiedene Einordnungen gleichzeitig möglich bleiben.

Genau deshalb gehört Unsicherheit nicht zu den Schwächen methodischen Arbeitens — sondern zu den grundlegenden Bedingungen jeder Einordnung.

Methodisches Arbeiten versucht nicht, Unsicherheit möglichst schnell zu beseitigen.

Entscheidend ist, Unsicherheit sichtbar zu halten, kontrolliert damit zu arbeiten und vorschnelle Festlegungen zu vermeiden.

Genau darin liegt methodische Stabilität.

OFFENE HYPOTHESEN

Hypothesen bleiben grundsätzlich überprüfbar.

Neue Informationen können bestehende Bewertungen verändern, frühere Annahmen abschwächen oder alternative Linien relevanter machen.

Genau deshalb ist es wichtig, unterschiedliche Möglichkeiten parallel denken zu können — ohne sich zu früh auf eine einzige Erklärung festzulegen.

PRÄZISE SPRACHE

Unsicherheit zeigt sich auch in der Sprache.

Begriffe wie: „möglich“, „wahrscheinlich“, „spricht dafür“ oder „nicht auszuschließen“ sind keine Schwäche — sondern Ausdruck methodischer Genauigkeit.

Belastbar bleibt nur das, was aus vorhandenen Beobachtungen tatsächlich ableitbar ist.

REVISIONSFÄHIGKEIT

Methodische Einordnungen müssen jederzeit korrigierbar bleiben.

Genau deshalb gehört es zur Arbeitsweise, frühere Bewertungen erneut zu prüfen, Gegenpositionen mitzudenken und eigene Einschätzungen hinterfragbar zu halten.

Nicht die schnellste Erklärung ist entscheidend — sondern diejenige, die auch nach wiederholter Prüfung tragfähig bleibt.

METHODISCHE GRENZE

WANN ANALYSE IN SPEKULATION KIPPT

Der entscheidende Punkt liegt dort, wo Beobachtungen nicht mehr geprüft, sondern vorschnell zu einer geschlossenen Einordnung werden.

Analyse vs. Spekulation

Die Grenze zwischen Analyse und Spekulation ist oft feiner, als sie auf den ersten Blick wirkt.

Analyse bleibt an beobachtbares Verhalten, Spuren, Abläufe und überprüfbare Zusammenhänge gebunden. Spekulation beginnt dort, wo aus Beobachtungen mehr abgeleitet wird, als tatsächlich tragfähig ist.

Besonders problematisch wird es, wenn eine Einordnung innerlich „rund“ wirkt — offene Punkte, Widersprüche oder alternative Möglichkeiten aber nicht mehr ernsthaft geprüft werden.

Analyse hält Unsicherheit aus.

Spekulation versucht, Unsicherheit zu beenden.

Genau darin liegt der methodische Unterschied.

VORSCHNELLE TÄTERBILDER

Ein Täterbild kann hilfreich sein, wenn es aus dem Tatgeschehen abgeleitet und nachvollziehbar begründet wird.

Problematisch wird es, wenn dieses Bild zu früh geschlossen wirkt und anschließend nur noch nach Bestätigung gesucht wird.

Dann dient die Analyse nicht mehr der Prüfung, sondern der Stabilisierung einer bereits bevorzugten Einordnung.

PSYCHOLOGISCHE ZUSCHREIBUNGEN

Begriffe wie „kontrollierend“, „sadistisch“, „narzisstisch“ oder „emotional instabil“ können schnell eine scheinbare Tiefe erzeugen.

Belastbar bleiben solche Begriffe aber nur, wenn sie aus konkretem Verhalten ableitbar sind und für die weitere Einordnung tatsächlich Bedeutung haben.

Wo psychologische Begriffe vor allem erklären sollen, ohne überprüfbar zu bleiben, beginnt Spekulation.

GEGENHYPOTHESEN

Eine wirksame Grenze gegen Spekulation ist die bewusste Gegenhypothese.

Entscheidend ist nicht nur die Frage: „**Was spricht für diese Annahme?**“

Genauso wichtig ist die Frage: „**Was müsste zutreffen, damit diese Annahme falsch ist?**“

Diese Frage führt zurück zur Datenlage — und schützt davor, aus Plausibilität vorschnelle Sicherheit entstehen zu lassen.

Fallanalyse beginnt mit Haltung

Fallanalyse liefert keine einfachen Antworten und keine vollständige Sicherheit.

Sie ist eine Arbeitsweise, die Beobachtungen prüft, Hypothesen offen hält, Widersprüche ernst nimmt und Bewertungen jederzeit erneut hinterfragen kann.

Genau deshalb beginnt **Behind the Scenes** nicht mit spektakulären Fällen, sondern mit den Grundlagen methodischen Denkens.

Analyse bedeutet nicht, schneller zu urteilen.

Analyse bedeutet, präziser zu beobachten.

Und genau dort beginnt die eigentliche Denkhaltung fallanalytischen Arbeitens.

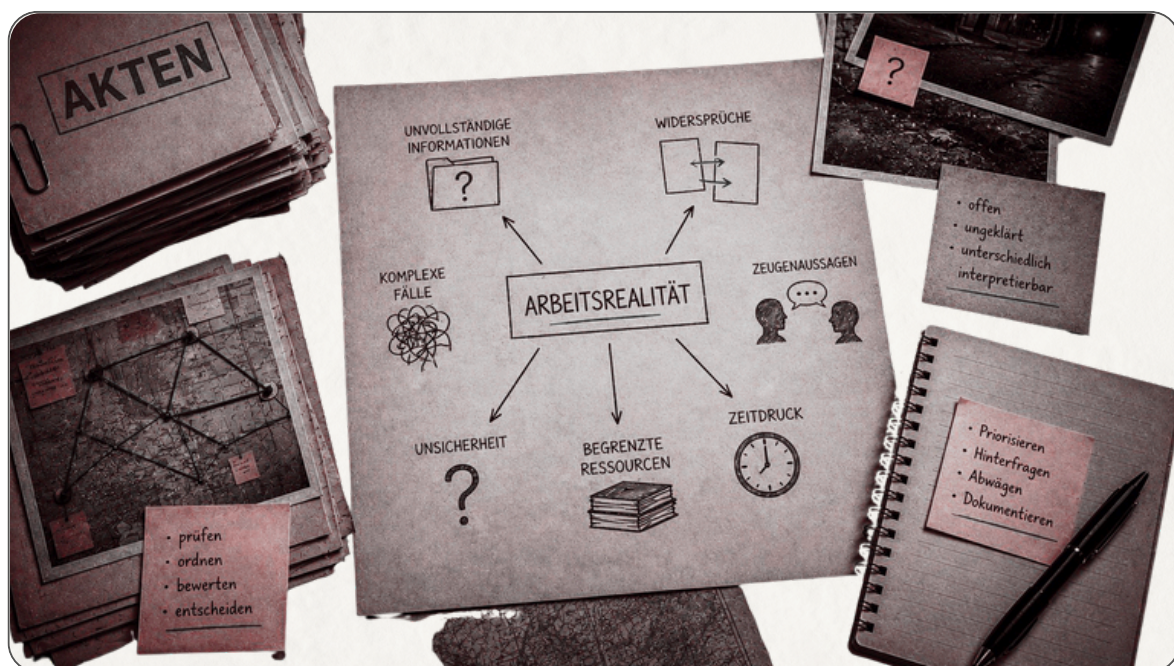
Denkhaltung

BEHIND THE SCENES · ARBEITSFLÄCHE 01

Arbeitslogik:

Diese Ebene legt die Grundlage für alle weiteren Arbeitsflächen.

Im Mittelpunkt steht nicht der einzelne Fall, sondern die Frage, wie Beobachtungen getrennt, Annahmen geprüft und **vorschnelle Deutungen vermieden werden**.



Verhalten statt Deutung

Professionelle Analyse beginnt nicht mit psychologischen Erklärungen, sondern mit **beobachtbarem Verhalten**.

Entscheidend ist zunächst nicht, warum jemand etwas getan haben könnte, sondern **was tatsächlich sichtbar ist**: Entscheidungen, Handlungen, Abläufe, Veränderungen und Widersprüche innerhalb des Geschehens.

Genau an diesem Punkt entsteht einer der häufigsten Fehler: Beobachtungen werden **zu früh interpretiert** und anschließend mit psychologischen Bedeutungen aufgeladen, obwohl die tatsächliche Grundlage dafür noch nicht ausreicht.

Analytisches Arbeiten beginnt deshalb nicht mit fertigen Erklärungen.

Im Mittelpunkt stehen zunächst Verhalten, Struktur, Reihenfolge und überprüfbare Entscheidungen.

Erst danach entsteht vorsichtig eine mögliche Einordnung.

BEOBACHTUNG VOR INTERPRETATION

Zwischen einer Beobachtung und ihrer Deutung liegt ein **entscheidender Unterschied**.

Eine Beobachtung beschreibt, was tatsächlich erkennbar ist. Eine Interpretation ergänzt bereits eine Bedeutung.

Genau deshalb muss immer wieder geprüft werden, an welcher Stelle aus einem Befund unbemerkt **eine Erzählung geworden ist**.

GRENZEN DER EINORDNUNG

Nicht jedes Verhalten erlaubt **eine eindeutige Schlussfolgerung**.

Viele Handlungen können unterschiedliche Ursachen haben. Dieselbe Entscheidung kann aus Kontrolle, Angst, Improvisation, Routine oder situativem Druck entstanden sein.

Ziel ist deshalb nicht, **Unsicherheit künstlich zu beseitigen**.

Entscheidend bleibt, sichtbar zu machen, welche Einordnungen tragfähig erscheinen — und **welche Punkte offen bleiben müssen**.

UNSICHERHEIT

WO ANALYSE OFFEN BLEIBEN MUSS

Professionelle Analyse entsteht nicht unter vollständiger Sicherheit.
Entscheidend ist deshalb, wie mit **offenen Punkten**, Widersprüchen und unterschiedlichen
möglichen Einordnungen gearbeitet wird.

Unsicherheit als Arbeitsbedingung

Analytische Arbeit erfolgt fast nie unter **vollständigen Informationen**.

Entscheidungen entstehen häufig unter Bedingungen, in denen **wichtige Teile fehlen**: Aussagen widersprechen sich, Abläufe bleiben unklar, Spuren sind unvollständig oder verschiedene Einordnungen erscheinen gleichzeitig möglich.

Genau deshalb besteht methodisches Arbeiten nicht darin, Unsicherheit möglichst schnell zu beseitigen. Entscheidend ist vielmehr, **mit Unsicherheit arbeiten zu können**, ohne vorschnell Sicherheit zu erzeugen.

Unsicherheit ist kein Fehler analytischer Arbeit.

Sie gehört zur Realität komplexer Fallarbeit.

Entscheidend ist, wie sichtbar, kontrollierbar und überprüfbar mit ihr gearbeitet wird.

OFFENE HYPOTHESEN

Analytische Einordnung arbeitet deshalb mit Hypothesen, nicht mit **festen Gewissheiten**.

Eine Hypothese beschreibt eine mögliche Erklärung, die mit den vorhandenen Beobachtungen vereinbar erscheint — aber **weiterhin überprüft werden muss**.

Genau hier liegt ein wichtiger Unterschied:

Eine gute Hypothese versucht nicht, jeden Widerspruch zu erklären. Sie bleibt offen dafür, später **korrigiert oder verworfen** zu werden.

Präzise Sprache

Unsicherheit zeigt sich oft bereits in der Sprache.

Präzise Einordnung vermeidet Formulierungen, die **mehr Sicherheit vermitteln**, als tatsächlich vorhanden ist.

Deshalb spielen Begriffe wie „möglich“, „wahrscheinlich“, „denkbar“ oder „nicht auszuschließen“ eine wichtige Rolle.

Präzise Sprache schützt davor, aus einer Vermutung unbemerkt **eine scheinbare Tatsache** zu machen.

REVISIONSFÄHIGKEIT

Analytische Einordnung muss jederzeit **korrigierbar bleiben**.

Neue Informationen, veränderte Bewertungen oder widersprüchliche Beobachtungen können dazu führen, dass eine bisher tragfähige Annahme neu bewertet werden muss.

Genau deshalb gehört es zur professionellen Denkhaltung, die eigene Einschätzung **nicht zu verteidigen**, sondern kontinuierlich zu prüfen.

METHODISCHE GRENZE

WO ANALYSE IN SPEKULATION KIPPT

Zwischen nachvollziehbarer Einordnung und vorschneller Deutung liegt oft nur **ein kleiner Schritt**. Genau deshalb braucht analytische Arbeit kontrollierbare Grenzen.

Analyse vs. Spekulation

Fallanalytisches Denken bewegt sich ständig an einer Grenze: zwischen nachvollziehbarer Einordnung und **vorschneller Deutung**.

Genau deshalb reicht es nicht, Beobachtungen zu sammeln. Entscheidend ist, wie mit diesen Beobachtungen gearbeitet wird — und an welchem Punkt aus einer nachvollziehbaren Annahme unbemerkt **eine Spekulation entsteht**.

Spekulation beginnt häufig nicht absichtlich. Sie entsteht oft dort, wo offene Fragen unangenehm werden und eine Erklärung emotional überzeugender wirkt als die tatsächliche Befundlage.

Ziel ist deshalb nicht, möglichst schnell Recht zu behalten.

Entscheidend ist, die eigene Einschätzung überprüfbar zu halten.

Genau darin liegt der Unterschied zwischen Analyse und bloßer Deutung.

WARNSIGNALE

Es gibt typische Punkte, an denen eine Untersuchung beginnt, ihre **notwendige Distanz** zu verlieren.

Dazu gehört zum Beispiel, dass widersprüchliche Beobachtungen ausgeblendet, alternative Möglichkeiten nicht mehr ernsthaft geprüft oder einzelne Details überbewertet werden, weil sie zur bevorzugten Erklärung passen.

Genau deshalb braucht diese Arbeit bewusst eingebaute Gegenprüfungen: Gegenhypothesen, Neubewertungen und die Bereitschaft, eigene Annahmen erneut zu hinterfragen.

Emotionale Entlastung

Menschen suchen nach Ordnung, Klarheit und geschlossenen Erklärungen.

Gerade unter Unsicherheit entsteht deshalb schnell der Wunsch, eine scheinbar stimmige Geschichte zu entwickeln, die **offene Punkte emotional beruhigt**.

Genau an dieser Stelle muss Zurückhaltung bestehen bleiben, denn eine Erklärung, die sich gut anfühlt, ist nicht automatisch belastbar.

DIE GEGENPOSITION MITDENKEN

Ein wichtiger Teil professioneller Denkhaltung besteht darin, die eigene bevorzugte Einschätzung gezielt anzugreifen.

Nicht, um jede Einschätzung grundsätzlich zu zerstören — sondern um sichtbar zu machen, **wo ihre Schwächen liegen**.

Genau dadurch bleibt Analyse beweglich, überprüfbar und **offen für neue Beobachtungen**.

Denkhaltung

Fallarbeit beginnt nicht mit einer fertigen Erklärung. Sie beginnt mit der Bereitschaft, Beobachtungen, Annahmen und **offene Punkte immer wieder zu prüfen**.

ABSCHLUSS DER EBENE DENKHALTUNG

Grundsatz dieser Ebene:

Analyse bedeutet nicht, möglichst schnell eine Erklärung zu finden.

Sie bedeutet, Beobachtungen, Unsicherheiten und eigene Annahmen überprüfbar zu halten — damit aus Denken keine vorschnelle Deutung wird.

DENKHALTUNG

KONTROLLIERTE UNSICHERHEIT

Fallarbeit beginnt nicht mit einer fertigen Erklärung. Sie beginnt mit der Bereitschaft, Beobachtungen, Annahmen und **offene Punkte immer wieder zu prüfen**.

Grundsatz dieser Ebene:

Analyse bedeutet nicht, möglichst schnell eine Erklärung zu finden.

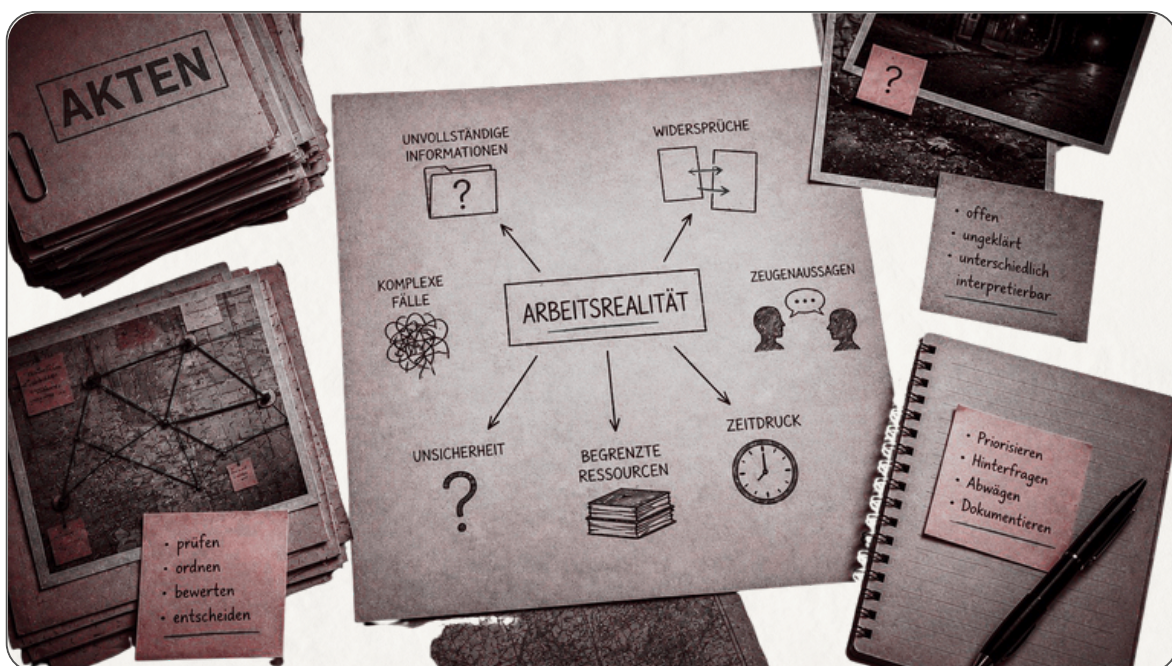
Sie bedeutet, Beobachtungen, Unsicherheit und eigene Annahmen **kontrollierbar zu halten** — damit aus Denken keine vorschnelle Deutung wird.

Arbeitsrealität

BEHIND THE SCENES · ARBEITSFLÄCHE 02

Arbeitslogik:

Diese Ebene zeigt, unter welchen Bedingungen Analyse tatsächlich stattfindet: mit **begrenztem Material**, im Austausch mit anderen Fachbereichen, unter Zeitdruck und mit Entscheidungen, die selten auf vollständiger Sicherheit beruhen.



Wie Fallarbeit tatsächlich aussieht

Fallanalyse entsteht nicht isoliert.

Sie ist Teil einer Arbeitsrealität, in der unterschiedliche Personen, Informationen, Bewertungen und institutionelle Abläufe zusammenkommen.

Deshalb besteht Fallarbeit nicht aus einzelnen „Geistesblitzen“, sondern aus einem **fortlaufenden Prozess**: beobachten, prüfen, besprechen, korrigieren und neu einordnen.

Analysearbeit ist selten geradlinig.

Sie entwickelt sich oft schrittweise — über Widersprüche, Neubewertungen und wiederholte Prüfungen.

Genau darin liegt ihre tatsächliche Arbeitsrealität.

TEAMARBEIT

Fallarbeit entsteht meist nicht allein, sondern im **Austausch mit anderen Bereichen**: Ermittlern, Rechtsmedizin, Kriminaltechnik oder weiteren fachlichen Einschätzungen.

Dadurch treffen unterschiedliche Sichtweisen aufeinander — manchmal ergänzend, manchmal widersprüchlich.

Genau deshalb müssen Beobachtungen nachvollziehbar begründet und eigene Einschätzungen überprüfbar gehalten werden.

Arbeitsrhythmus

Reale Analysearbeit verläuft selten in klaren, abgeschlossenen Schritten.

Neue Informationen verändern bestehende Bewertungen, scheinbar nebensächliche Details gewinnen plötzlich an Bedeutung und frühere Annahmen müssen erneut überprüft werden.

Fallanalyse bedeutet deshalb auch, mit Unterbrechungen, offenen Entwicklungen und **längeren Phasen der Unsicherheit** arbeiten zu können.

KONTROLLMECHANISMEN

Ein wichtiger Teil dieser Arbeit besteht darin, die eigene Sichtweise kontrollierbar zu halten.

Dazu gehören Rückfragen, Gegenpositionen, Neubewertungen und die bewusste Prüfung alternativer Möglichkeiten.

Genau diese Mechanismen sollen verhindern, dass sich eine frühe Deutung unbemerkt verfestigt und **andere Linien aus dem Blick geraten**.

ARBEITSDRUCK

WIE DRUCK ENTSCHEIDUNGEN BEEINFLUSST

Fallarbeit entsteht nicht außerhalb von Belastung.
Zeitdruck, Erwartungen und emotionale Dynamiken beeinflussen, wie Informationen wahrgenommen, bewertet und **gewichtet werden**.

Denken unter Druck

Analyse entsteht selten unter idealen Bedingungen.

Entscheidungen müssen oft getroffen werden, obwohl Informationen fehlen, Entwicklungen unklar bleiben und gleichzeitig **Erwartungen von außen entstehen**.

Druck beeinflusst deshalb nicht nur die Arbeit — sondern auch die Wahrnehmung, Bewertung und Gewichtung von Informationen.

Druck verändert nicht automatisch die Fakten.

Er verändert, wie Menschen mit diesen Fakten arbeiten.

Deshalb braucht analytische Arbeit **bewusst eingebaute Stabilität**.

ZEITDRUCK

Unter Zeitdruck steigt die Gefahr, sich zu früh auf eine scheinbar stimmige Erklärung festzulegen.

Offene Fragen wirken belastender, alternative Möglichkeiten werden schneller ausgeschlossen und widersprüchliche Beobachtungen verlieren leichter an Aufmerksamkeit.

Analytische Arbeit muss deshalb gerade unter Zeitdruck bewusst ruhig bleiben — zumindest dort, wo vorschnelle Sicherheit zu Fehlbewertungen führen kann.

Erwartungshaltung

Druck entsteht nicht nur durch Zeit, sondern auch durch Erwartungen: innerhalb eines Teams, innerhalb von Institutionen oder durch öffentliche Aufmerksamkeit.

Dadurch entsteht leicht der Wunsch, möglichst schnell eine klare Linie präsentieren zu können — selbst wenn wichtige Punkte noch offen sind.

Gerade an dieser Stelle wird Vorsicht wichtig: Nachvollziehbarkeit ist oft wertvoller als die Wirkung einer schnellen Erklärung.

KONTROLLMECHANISMEN

Unter Belastung verengt sich häufig der Blick auf Informationen, die zur bisherigen Einschätzung passen.

Andere Möglichkeiten werden unbewusst schwächer gewichtet, obwohl sie weiterhin relevant sein könnten.

Deshalb gehören Gegenhypothesen, Neubewertungen und **bewusst eingebaute Perspektivwechsel** zu den wichtigsten Schutzmechanismen analytischer Arbeit.

HALTUNG & DISTANZ

DISTANZ ALS TEIL DER ARBEIT

Analytische Arbeit bedeutet nicht, keine Emotionen zu haben.
Entscheidend ist, trotz Belastung **strukturiert beobachten**, einordnen und arbeitsfähig
bleiben zu können.

Distanz & Haltung

Analytische Arbeit verlangt nicht, emotionslos zu sein.

Entscheidend ist vielmehr, trotz emotionaler Belastung **strukturiert beobachten**, einordnen und bewerten zu können.

Genau deshalb gehört Distanz nicht zur Kälte — sondern zur Arbeitsfähigkeit.

Distanz bedeutet nicht Gleichgültigkeit.

Sie bedeutet, auch unter Belastung kontrolliert denken zu können.

Genau darin liegt ihre Funktion innerhalb analytischer Arbeit.

ROLLENVERSTÄNDNIS

Analytische Arbeit folgt einer klaren Rolle: beobachten, einordnen, prüfen und bewerten — nicht urteilen, dramatisieren oder emotional reagieren.

Genau dieses Rollenverständnis schützt davor, dass **persönliche Eindrücke unbemerkt die Analyse bestimmen**.

Haltung bedeutet deshalb auch, zwischen eigener Reaktion und methodischer Bewertung unterscheiden zu können.

Routine & Struktur

Struktur spielt eine wichtige Rolle, um auch unter Belastung arbeitsfähig zu bleiben.

Wiederkehrende Abläufe, klare Prüfstrukturen und methodische Routinen schaffen Stabilität — besonders dort, wo Situationen emotional oder organisatorisch belastend werden.

Analytische Arbeit verlässt sich deshalb nicht allein auf Intuition, sondern auf **nachvollziehbare Arbeitsprozesse**.

SELBSTSCHUTZ

Distanz dient auch dem Schutz der eigenen Arbeitsfähigkeit.

Wer jede Beobachtung emotional vollständig übernimmt, verliert mit der Zeit die notwendige Urteilskraft, um strukturiert arbeiten zu können.

Genau deshalb gehören Distanz, Rollenbewusstsein und methodische Struktur zu den **grundlegenden Voraussetzungen analytischer Arbeit**.

ARBEITSREALITÄT

STRUKTUR UNTER BELASTUNG

Analytische Arbeit entsteht nicht außerhalb von Druck, Unsicherheit oder Belastung — sondern **mitten darin**.

Grundsatz dieser Ebene:

Analytische Arbeit besteht nicht nur aus Denken.

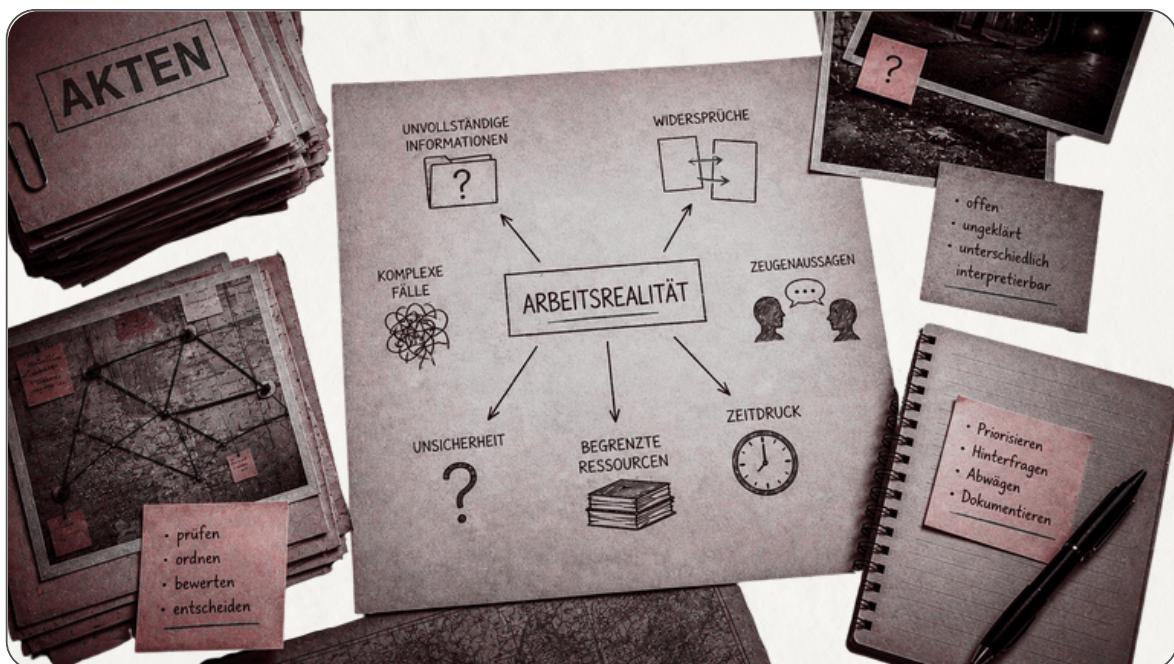
Sie entsteht auch unter Zeitdruck, Unsicherheit und der Notwendigkeit, trotz Belastung **strukturiert arbeiten zu können**.

Methodische Anwendung

BEHIND THE SCENES · ARBEITSFLÄCHE 03

Arbeitslogik:

Diese Ebene zeigt, wie **Beobachtungen geordnet**, **Hypothesen geprüft**, Widersprüche sichtbar gehalten und Bewertungen kontrolliert werden.

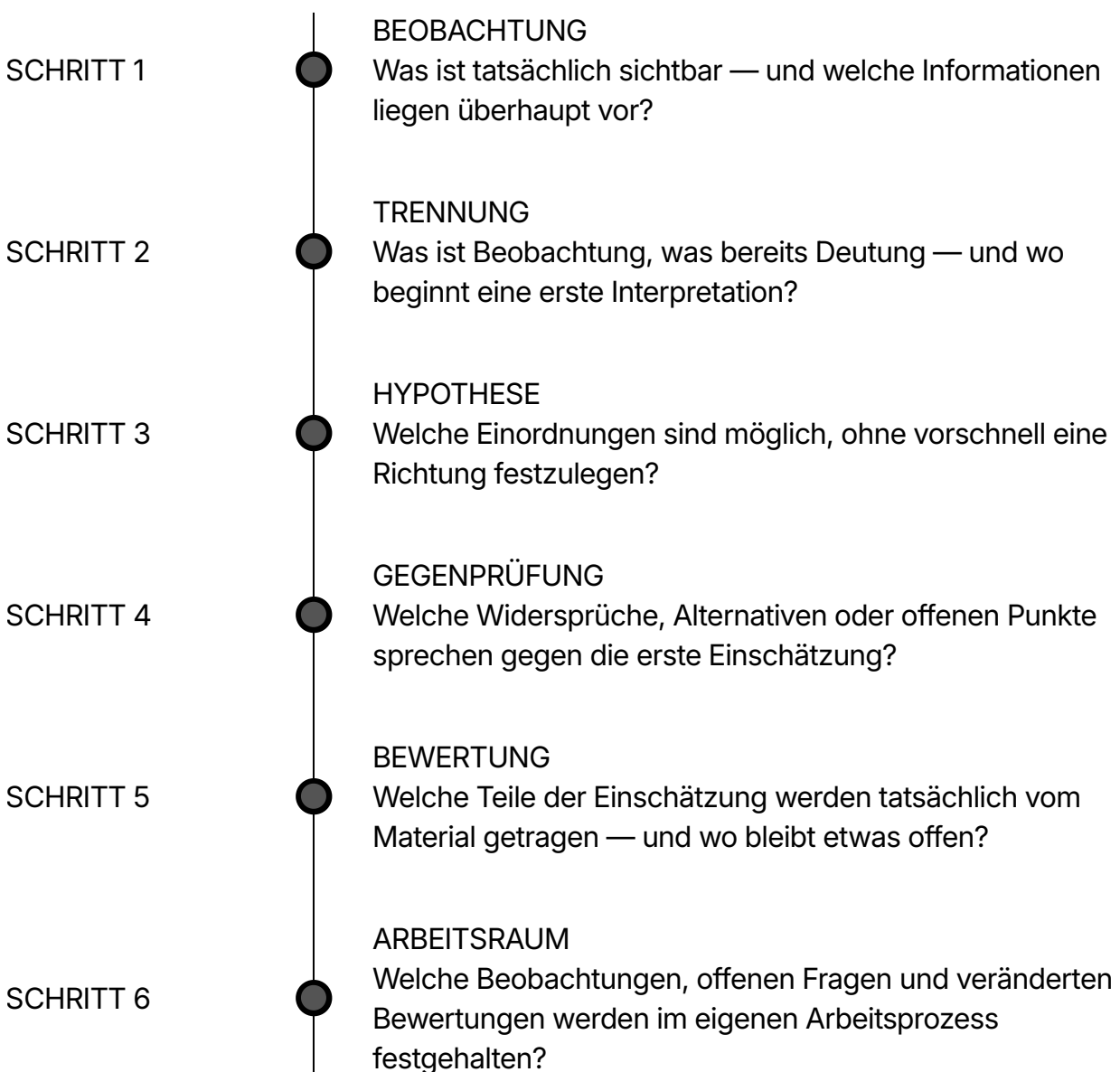


Wie diese Arbeitsfläche arbeitet

Die folgenden Schritte bilden keine feste Lösung. Sie zeigen, wie Beobachtungen, Hypothesen, Widersprüche und Bewertungen innerhalb dieser Arbeitsfläche **miteinander verbunden** werden.

EBENE 03

METHODISCHE ANWENDUNG



Hinweis:

Diese Linie ersetzt nicht die einzelnen Analysefragmente. Sie dient als Orientierung dafür, wie die folgenden Arbeitsflächen gelesen und bearbeitet werden können.

Beobachtungen ordnen

Analyse beginnt nicht mit einer Erklärung.

Der erste Schritt besteht darin, Beobachtungen voneinander zu trennen:

Was ist tatsächlich sichtbar? Was wurde interpretiert? Und welche Informationen fehlen, bevor überhaupt eine Einordnung möglich ist?

Genau an dieser Stelle entstehen häufig die ersten methodischen Fehler: Beobachtungen werden vorschnell in ein stimmiges Gesamtbild eingeordnet, **obwohl ihre Bedeutung noch offen ist.**

ANALYSEFRAGMENT 01

GETRENNTE GEGENSTÄNDE

AUSGANGSLAGE

Eine Person verlässt am frühen Morgen ihr gewohntes Umfeld. Kurz darauf wird sie nicht mehr gesehen. Später tauchen mehrere persönliche Gegenstände wieder auf — jedoch nicht gemeinsam, sondern an unterschiedlichen Stellen.

Ein größerer Gegenstand wird in einiger Entfernung abgelegt und notdürftig verdeckt. Zwei kleinere Gegenstände werden an einem anderen Ort oberflächlich verborgen. Beide Fundorte liegen nicht direkt auf dem naheliegenden Weg, aber noch in räumlicher Nähe zum Ausgangspunkt.

BEOBACHTETES MATERIAL

- Die Gegenstände wurden nicht offen zurückgelassen.
- Sie wurden auch nicht gemeinsam an einem Ort abgelegt.
- Die Verbergung wirkt unterschiedlich sorgfältig: ein Gegenstand wurde deutlicher verdeckt, andere eher hastig oder oberflächlich.
- Die Fundorte liegen getrennt voneinander, aber nicht völlig beliebig im Raum.
- Aus dem Verhalten entsteht früh die Annahme, dass jemand Spuren kontrollieren oder Zeit gewinnen wollte.

AUFFÄLLIGKEITEN

Die getrennte Ablage kann auf bewusste Entscheidungen hinweisen. Sie kann aber auch aus Stress, Zeitdruck, körperlicher Belastung, fehlender Planung oder situativer Improvisation entstanden sein.

Noch ist nicht klar, ob die Trennung der Gegenstände eine geplante Handlung, eine spontane Reaktion oder lediglich eine praktische Notwendigkeit war.

METHODISCHER ARBEITSAUFTRAG

Ordnen Sie dieses Fragment zunächst nur auf der Ebene der Beobachtung. Formulieren Sie noch keine Täterhypothese. Bewerten Sie nicht, ob das Verhalten „klug“, „panisch“, „professionell“ oder „verdächtig“ wirkt.

Trennen Sie stattdessen:

Was liegt tatsächlich vor?

Was wird daraus bereits geschlossen?

Und welche Informationen fehlen, um diese Schlussfolgerung zu tragen?

Wichtig: Entscheidend ist, was tatsächlich sichtbar bleibt — und was erst durch Deutung entsteht.

Nicht jede auffällige Beobachtung ist automatisch bedeutend.

Entscheidend ist zunächst die Trennung: Beobachtung, Interpretation und tatsächliche Ableitung.

Erst danach entsteht eine nachvollziehbare Einordnung.

HINWEIS ZUM PERSÖNLICHEN ARBEITSRAUM:

Ihre Ausarbeitungen aus diesem Bereich können später erneut aufgegriffen werden. Nicht als Kontrolle, sondern um den eigenen Denkweg sichtbar zu machen und einzelne Arbeitsschritte miteinander zu verbinden.

Ziel dieser Arbeitsfläche ist nicht, möglichst schnell eine Erklärung zu formulieren. Entscheidend ist, Beobachtung und Deutung bewusst voneinander zu trennen — bevor daraus eine Hypothese entsteht.

METHODISCHER ÜBERGANG

VON BEOBACHTUNG ZUR HYPOTHESE

Nicht jede Beobachtung führt automatisch zu einer belastbaren Erklärung. Entscheidend ist, welche Annahmen tatsächlich aus dem Material ableitbar sind — und wo Analyse beginnt, eigene Ergänzungen hinzuzufügen.

Hypothesen entwickeln

Nachdem Beobachtungen geordnet wurden, beginnt der nächste Schritt:
mögliche Zusammenhänge zu entwickeln.

Genau an dieser Stelle entstehen Hypothesen. Nicht als feste Erklärung, sondern als **vorläufige Arbeitsannahmen**, die überprüft, verändert oder verworfen werden müssen.

Entscheidend ist deshalb nicht, möglichst früh eine Richtung festzulegen.
Entscheidend ist, **mehrere mögliche Einordnungen offen zu halten** und sie gegeneinander zu prüfen.

ANALYSEFRAGMENT 02

VERÄNDERTES VERHALTEN

AUSGANGSLAGE

Eine Person wird im direkten Umfeld normalerweise als zuverlässig, planbar und kommunikativ beschrieben.

In den Tagen vor ihrem Verschwinden verändert sich dieses Verhalten jedoch leicht. Termine werden kurzfristig verschoben, einzelne Aussagen wirken widersprüchlich, Nachrichten bleiben unbeantwortet und bestimmte Kontakte werden vermieden.

Gleichzeitig gibt es Hinweise darauf, dass die Person weiterhin versucht, nach außen einen kontrollierten und alltäglichen Eindruck aufrechtzuerhalten.

METHODISCHE SCHWIERIGKEIT

Veränderungen im Verhalten wirken schnell bedeutsam, weil Menschen automatisch versuchen, Muster und Zusammenhänge zu erkennen.

Genau dadurch entsteht jedoch die Gefahr, dass einzelne Beobachtungen im Nachhinein stärker bewertet werden, als es das tatsächliche Material trägt.

Dasselbe Verhalten kann auf sehr unterschiedliche Ursachen hinweisen: auf Konflikte, Druck, Überforderung, Angst, gesundheitliche Belastung, private Probleme oder auf eine tatsächliche Gefährdung.

METHODISCHER ARBEITSAUFTRAG

Entwickeln Sie zu diesem Fragment bewusst mehrere unterschiedliche Hypothesen.

Ziel ist nicht, möglichst früh eine Erklärung festzulegen. Ziel ist, sichtbar zu machen, wie unterschiedlich dieselben Beobachtungen eingeordnet werden können.

Arbeiten Sie deshalb nicht nur in eine Richtung. Prüfen Sie, welche anderen Einordnungen anhand desselben Materials ebenfalls nachvollziehbar wären.

Wichtig: Eine frühe Hypothese darf nicht beginnen, die weitere Wahrnehmung zu steuern. Sobald nur noch nach bestätigenden Beobachtungen gesucht wird, verliert die Einordnung ihre Offenheit.

Hypothesen sind keine Ergebnisse.

Sie sind vorläufige Arbeitsmodelle, mit denen Beobachtungen eingeordnet und mögliche Zusammenhänge geprüft werden.

Entscheidend ist deshalb nicht, möglichst schnell Sicherheit zu erzeugen — **sondern unterschiedliche Möglichkeiten kontrolliert nebeneinander zu prüfen.**

HINWEIS:

Die Ausarbeitungen dienen nicht der Kontrolle. Sie halten den eigenen Denkprozess fest und machen sichtbar, wie sich Bewertungen im Verlauf der Analyse entwickeln, verändern oder wieder verworfen werden.

METHODISCHE KONTROLLE

WENN ANNAHMEN ÜBERPRÜFT WERDEN MÜSSEN

Je konkreter eine Hypothese wird, desto wichtiger werden die Stellen, an denen sie nicht vollständig trägt. Deshalb werden nicht nur passende Elemente geprüft — sondern vor allem **die Widersprüche**.

Widersprüche prüfen

Analyse versucht nicht, jede Information sofort in ein stimmiges Gesamtbild einzuordnen.

Entscheidend ist, an welchen Stellen Beobachtungen, Aussagen oder Abläufe **nicht vollständig zusammenpassen** — und ob diese Unterschiede tatsächlich bedeutend sind oder nur vorschnell als bedeutend gelesen werden.

Genau hier zeigt sich, ob Analyse offen bleibt oder beginnt, **widersprüchliche Elemente unbewusst auszublenden**.

ANALYSEFRAGMENT 03

ABWEICHENDE AUSSAGEN

AUSGANGSLAGE

Mehrere Personen beschreiben denselben Ablauf. In zentralen Punkten ähneln sich die Aussagen. Gleichzeitig weichen einzelne Details voneinander ab: Zeitangaben, Reihenfolgen und bestimmte Beobachtungen stimmen nicht vollständig überein.

Einige Abweichungen wirken zunächst geringfügig. Im weiteren Verlauf entsteht jedoch die Frage, ob einzelne Aussagen angepasst, ungenau erinnert oder unterschiedlich wahrgenommen wurden.

BEOBACHTETES MATERIAL

- Die Kernaussagen widersprechen sich nicht vollständig.
- Unterschiede entstehen vor allem bei zeitlichen Abläufen und Detailbeschreibungen.
- Einzelne Aussagen wirken sicher formuliert, obwohl ihre Grundlage unklar bleibt.
- Manche Abweichungen könnten durch Erinnerungslücken, Stress oder spätere Gespräche beeinflusst worden sein.
- Gleichzeitig entsteht früh die Annahme, dass bestimmte Unterschiede gezielt entstanden sein könnten.

METHODISCHER PUNKT

Nicht jeder Widerspruch bedeutet automatisch Täuschung. Unterschiede können aus Wahrnehmung, zeitlichem Abstand, emotionaler Belastung oder nachträglicher Rekonstruktion entstehen.

Entscheidend ist deshalb nicht, ob Aussagen voneinander abweichen — sondern welche Art von Abweichung tatsächlich vorliegt und welche Bedeutung ihr zukommt.

Wichtig: Entscheidend ist nicht nur, dass ein Widerspruch sichtbar wird — sondern ob er überhaupt belastbar eingeordnet werden kann.

Widersprüche sind nicht automatisch Beweise.

Entscheidend ist, ob eine Abweichung tatsächlich relevant ist — oder ob ihr im Nachhinein mehr Bedeutung gegeben wird, als sie ursprünglich hatte.

ANALYSEFRAGMENT 03

Arbeiten Sie dieses Fragment ausschließlich auf der Ebene der Unterschiede durch. Trennen Sie: Welche Abweichungen objektiv vorliegen, welche Erklärungen möglich sind und an welcher Stelle daraus bereits eine Bewertung entsteht.

Welche Widersprüche oder Unterschiede sind tatsächlich vorhanden?

Welche Aussagen oder Abläufe weichen konkret voneinander ab?

Welche anderen Erklärungen sind ebenfalls möglich?

Welche nachvollziehbaren Gründe könnten die Unterschiede ebenfalls erklären?

Wo beginnt bereits Bewertung oder Verdachtsbildung?

An welcher Stelle wird aus einer Abweichung bereits eine belastende Interpretation?

HINWEIS:

Die Ausarbeitungen dienen nicht der Kontrolle. Sie halten den eigenen Denkprozess fest und machen sichtbar, wie sich Bewertungen im Verlauf der Analyse entwickeln, verändern oder wieder verworfen werden.

Ziel dieser Arbeitsfläche ist nicht, Unterschiede möglichst schnell aufzulösen. Entscheidend ist, Abweichungen zunächst sauber einzuordnen — bevor daraus eine belastende Bewertung entsteht.

METHODISCHE KONTROLLE

WO EINSCHÄTZUNGEN ÜBERPRÜFT WERDEN MÜSSEN

Eine nachvollziehbare Einordnung entsteht nicht dadurch, dass eine Hypothese überzeugend wirkt. Entscheidend ist, ob die eigene Bewertung auch dann noch trägt, wenn **Unsicherheit, Widersprüche und fehlende Informationen** bewusst mitgedacht werden.

Bewertungen kontrollieren

Analyse endet nicht mit einer Hypothese.

Der entscheidende Schritt besteht darin, die eigene Bewertung erneut zu prüfen: Welche Teile der Einschätzung werden tatsächlich vom Material getragen — und an welchen Stellen entsteht zusätzliche Bedeutung erst durch Interpretation?

Genau hier zeigt sich, ob eine Einordnung kontrolliert bleibt oder beginnt, sich von ihrer **tatsächlichen Grundlage** zu lösen.

Eine nachvollziehbare Bewertung bedeutet nicht, dass alle Fragen beantwortet sind.

Entscheidend ist, offen benennen zu können, wo **Material trägt**, wo etwas offen bleibt und wo eine Einschätzung nur vorläufig möglich ist.

METHODISCHE KONTROLLE

Wird eine Beobachtung stärker bewertet, als sie tatsächlich trägt?
Entsteht Bedeutung aus dem Material — oder aus der eigenen Erwartung?

OFFENE PUNKTE

Welche Fragen bleiben ungeklärt?
Welche Alternativen sind weiterhin möglich?
Und an welchen Stellen wäre zusätzliche Information notwendig?

BEREICH 10

Kontrollieren Sie Ihre bisherige Einschätzung deshalb noch einmal bewusst. Nicht mit dem Ziel, eine endgültige Antwort zu formulieren — sondern um sichtbar zu machen, welche Teile Ihrer Bewertung tatsächlich vom Material getragen werden.

Welche Einschätzungen werden tatsächlich vom Material getragen?

Welche Teile Ihrer bisherigen Bewertung lassen sich direkt aus den Beobachtungen und dem Material ableiten?

Welche Punkte bleiben offen oder unsicher?

Wo bleiben Widersprüche, Unsicherheiten oder mehrere mögliche Einordnungen bestehen?

Welche Einschätzungen würden Sie heute vorsichtiger formulieren?

Welche Bewertungen erscheinen nach erneuter Prüfung weniger belastbar oder zu weitgehend?

HINWEIS

Ziel dieser Arbeitsfläche ist nicht, Unsicherheit vollständig zu beseitigen. Ziel ist, Bewertungen so zu formulieren, dass nachvollziehbar bleibt, worauf sie beruhen — und wo ihre Grenzen liegen.

ERWEITERTE METHODISCHE ANWENDUNG

ANALYSE BEDEUTET FORTLAUFENDE PRÜFUNG

Analyse arbeitet nicht mit isolierten Beobachtungen.
Jede neue Information verändert die Einordnung bereits vorhandener Aspekte —
und zwingt dazu, Bewertungen **immer wieder neu zu prüfen**.

Analysefragment 04

Verhalten wirkt häufig erst im Nachhinein widersprüchlich.

Genau dadurch entstehen vorschnelle Bewertungen: Einzelne Handlungen erscheinen unlogisch, unpassend oder schwer nachvollziehbar — obwohl ihre Bedeutung ohne situativen Zusammenhang oft nicht zuverlässig eingeordnet werden kann.

Analyse versucht deshalb, Verhalten nicht isoliert zu bewerten, sondern **innerhalb der jeweiligen Situation** zu betrachten.

ANALYSEFRAGMENT 04

WIDERSPRÜCHLICHES VERHALTEN

AUSGANGSLAGE

Eine Person befindet sich nach einem belastenden Ereignis in einer unübersichtlichen Situation. Zunächst meldet sie sich nicht bei Angehörigen oder Behörden. Erst später sucht sie selbst Kontakt, beantwortet einzelne Fragen und wirkt zeitweise kooperativ.

Gleichzeitig bleiben bestimmte Angaben ungenau. Einzelne Aussagen verändern sich im Verlauf, andere Punkte werden auffällig knapp beantwortet. In einem Gespräch wirkt die Person kontrolliert, in einem anderen deutlich angespannt.

Zusätzlich fällt auf, dass sie manche nebensächlichen Details sehr genau beschreibt, während zentrale Abläufe nur vage wiedergegeben werden. Dadurch entsteht der Eindruck, dass Verhalten, Erinnerung und Darstellung nicht vollständig zusammenpassen.

BEOBACHTETES MATERIAL

- Die Person vermeidet zunächst Kontakt, sucht später jedoch eigenständig das Gespräch.
- Einzelne Aussagen bleiben unpräzise oder verändern sich im Verlauf.
- Nebensächliche Details werden teilweise sehr genau geschildert, während zentrale Abläufe unklar bleiben.
- Die Person wirkt phasenweise kooperativ, weicht bei bestimmten Nachfragen jedoch aus.
- Das Verhalten verändert sich je nach Gesprächssituation: einmal kontrolliert, später angespannt oder ausweichend.
- Aus diesen Punkten entsteht früh die Annahme, die Person verberge bewusst Informationen.

AUFFÄLLIGKEIT

Dieses Verhalten kann tatsächlich erklärungsbedürftig sein. Es darf jedoch nicht automatisch als Täuschung, Schuldbewusstsein oder bewusste Steuerung gelesen werden.

Stress, Angst, Scham, Überforderung, Schutzmechanismen, Erinnerungslücken oder soziale Dynamiken können dazu führen, dass Verhalten nicht geradlinig erscheint.

Entscheidend ist deshalb nicht, ob das Verhalten auffällig wirkt. Entscheidend ist, welche Teile tatsächlich beobachtbar sind — und welche Bedeutung erst durch eine spätere Bewertung entsteht.

METHODISCHER ARBEITSAUFTRAG

Prüfen Sie dieses Fragment nicht vorschnell auf „glaubwürdig“ oder „unglaubwürdig“. Diese Kategorien greifen zu früh, solange noch nicht sauber getrennt wurde, was beobachtet wurde und was daraus geschlossen wird.

Arbeiten Sie stattdessen heraus, welche Verhaltensaspekte tatsächlich vorliegen, welche Widersprüche objektiv nachvollziehbar sind und an welchen Stellen zusätzliche Bedeutung erst durch Interpretation entsteht.

Wichtig: Widersprüchliches Verhalten bedeutet nicht automatisch, dass eine Person bewusst täuscht. Entscheidend ist, ob die Widersprüche aus dem Material selbst entstehen — oder erst durch die Erwartung einer bestimmten Erklärung.

Verhalten ist selten vollständig geradlinig.

Analyse bewertet deshalb nicht nur, ob etwas auffällig wirkt — sondern auch, unter welchen Bedingungen Verhalten entstanden sein könnte.

Erst wenn Beobachtung, Widerspruch und Interpretation getrennt bleiben, kann eine belastbare Einordnung entstehen.

Wo beginnt die Interpretation des Verhaltens?

Welche Bewertungen oder Schlussfolgerungen gehen über die eigentliche Beobachtung hinaus?

Welche alternativen Einordnungen sind ebenfalls möglich?

Welche anderen situativen, emotionalen oder sozialen Erklärungen könnten das Verhalten ebenfalls erklären?

ERWEITERTE ANALYSEEBENE

AUFFÄLLIGKEIT IST KEINE ERKLÄRUNG

Verhalten kann irritierend, widersprüchlich oder ungewöhnlich wirken —
daraus entsteht jedoch noch **keine belastbare Bedeutung**. Erst die Trennung von
Beobachtung, Bewertung und Interpretation ermöglicht eine nachvollziehbare Einordnung.

Analysefragment 05

Zeitliche Abläufe wirken häufig geordneter, als sie **tatsächlich belegt** sind.

In Ermittlungen entsteht schnell eine scheinbar schlüssige Reihenfolge: Ein Ort wird verlassen, eine Sichtung wird eingeordnet, eine Strecke wird angenommen und ein späteres Ereignis wird damit verbunden.

Analyse muss deshalb prüfen, welche Teile einer zeitlichen Rekonstruktion tatsächlich gesichert sind — und welche nur verbunden wurden, weil sie auf den ersten Blick plausibel wirken.

ANALYSEFRAGMENT 05

ZEITLICHE REKONSTRUKTION

AUSGANGSLAGE

Eine Person verlässt gegen 21:40 Uhr einen bekannten Ort. Eine genaue Abgangszeit ist nicht dokumentiert, sondern ergibt sich aus mehreren späteren Angaben. Gegen 22:05 Uhr will eine Zeugin die Person in der Nähe einer Unterführung gesehen haben.

Der Weg zwischen beiden Punkten ist grundsätzlich möglich, setzt aber voraus, dass die Person den direkten Weg genommen hat und unterwegs nicht länger aufgehalten wurde. Für etwa zwanzig Minuten gibt es keine gesicherte Beobachtung.

Später werden ein Geräusch, ein kurzes Gespräch und eine technische Zeitangabe in dieselbe Reihenfolge eingeordnet. Dadurch entsteht ein Ablauf, der zunächst geschlossen wirkt: Aufbruch, Wegstrecke, Begegnung, späteres Ereignis.

Bei genauer Betrachtung bleiben jedoch mehrere Übergänge offen. Einige Zeitpunkte beruhen auf Erinnerung, andere auf nachträglicher Zuordnung. Die Reihenfolge wirkt möglich — ist aber nicht an allen Stellen belastbar belegt.

BEOBACHTETES MATERIAL

- Der ungefähre Zeitpunkt des Aufbruchs liegt bei 21:40 Uhr, ist aber nicht minutengenau dokumentiert.
- Eine Sichtung gegen 22:05 Uhr passt grundsätzlich zur möglichen Wegstrecke, bleibt jedoch von Erinnerung und Blickbedingungen abhängig.
- Zwischen Aufbruch und Sichtung liegt ein offener Zeitraum von ungefähr zwanzig Minuten.
- Die angenommene Wegstrecke setzt voraus, dass kein Umweg, kein längerer Halt und keine andere Begegnung stattgefunden hat.
- Ein Geräusch und ein kurzes Gespräch werden später zeitlich eingeordnet, ohne dass ihre genaue Uhrzeit objektiv feststeht.
- Eine technische Zeitangabe scheint den Ablauf zu stützen, belegt aber nur einen einzelnen Zeitpunkt — nicht die gesamte Reihenfolge.
- Aus mehreren Teilinformationen entsteht eine durchgehende Erzählung, obwohl einzelne Übergänge weiterhin offen bleiben.

AUFFÄLLIGKEIT

Zeitachsen wirken besonders überzeugend, weil sie Ordnung herstellen. Genau darin liegt ihre methodische Gefahr.

Sobald einzelne Zeitpunkte miteinander verbunden werden, entsteht schnell der Eindruck eines geschlossenen Ablaufs. Dabei kann übersehen werden, dass zwischen diesen Punkten Lücken bestehen, die unterschiedlich erklärt werden könnten.

Eine technische Zeitangabe kann dabei besonders stark wirken. Sie belegt jedoch oft nur, dass zu einem bestimmten Zeitpunkt etwas geschehen ist — nicht automatisch, was davor, danach oder dazwischen passiert sein muss.

Entscheidend ist deshalb nicht, ob die Rekonstruktion plausibel klingt. Entscheidend ist, welche Abschnitte tatsächlich belegt sind — und wo die Analyse ergänzen, schätzen oder voraussetzen muss.

METHODISCHER ARBEITSAUFTRAG

Prüfen Sie dieses Fragment nicht als fertige Geschichte. Zerlegen Sie die zeitliche Rekonstruktion in einzelne Abschnitte.

Trennen Sie dabei: gesicherte Zeitpunkte, wahrscheinliche Übergänge, offene Lücken und nachträgliche Verbindungen.

Wichtig: Eine Zeitlinie wird nicht dadurch belastbar, dass sie geschlossen wirkt. Belastbar wird sie erst, wenn sichtbar bleibt, welche Punkte gesichert sind — und welche nur verbunden wurden.

Eine plausible Reihenfolge ist noch keine gesicherte Rekonstruktion.

Analyse prüft deshalb, welche Zeitpunkte tatsächlich tragen und wo nur ein Zusammenhang angenommen wird.

Gerade offene Zeiträume sind nicht nebensächlich. Sie zeigen, an welchen Stellen eine Bewertung vorsichtig bleiben muss.

Wo entstehen Lücken oder unsichere Übergänge?

Welche Abschnitte sind nicht eindeutig belegt? Wo wird ergänzt, geschätzt, vorausgesetzt oder verbunden?

Welche Deutung entsteht durch die zeitliche Verbindung?

Welche Erklärung wirkt durch die Zeitlinie plausibel — und welche alternativen Abläufe bleiben möglich?

EBENE 03 ABGESCHLOSSEN

METHODISCHE ANWENDUNG BEDEUTET KONTROLLE

Eine belastbare Einordnung entsteht nicht dadurch, dass eine Einschätzung überzeugend klingt.

Entscheidend ist, Beobachtungen, Hypothesen, Widersprüche, Zeitlinien, Verhaltensdeutungen und Bewertungen **immer wieder gegeneinander zu prüfen** — auch dann, wenn bereits eine scheinbar stimmige Erklärung entstanden ist.

Genau deshalb bleibt sichtbar, **worauf sich eine Bewertung stützt** — und wo ihre Grenzen liegen.

Nicht jede Frage lässt sich vollständig beantworten.

Entscheidend ist, offen sichtbar zu machen, was beobachtet wurde, welche Schlussfolgerungen daraus entstanden sind, welche Annahmen geprüft wurden und **welche Punkte weiterhin offen bleiben**.

Eigene Analyse zusammenführen

Die bisherigen Arbeitsbereiche dienen nicht dazu, eine fertige Lösung zu formulieren.

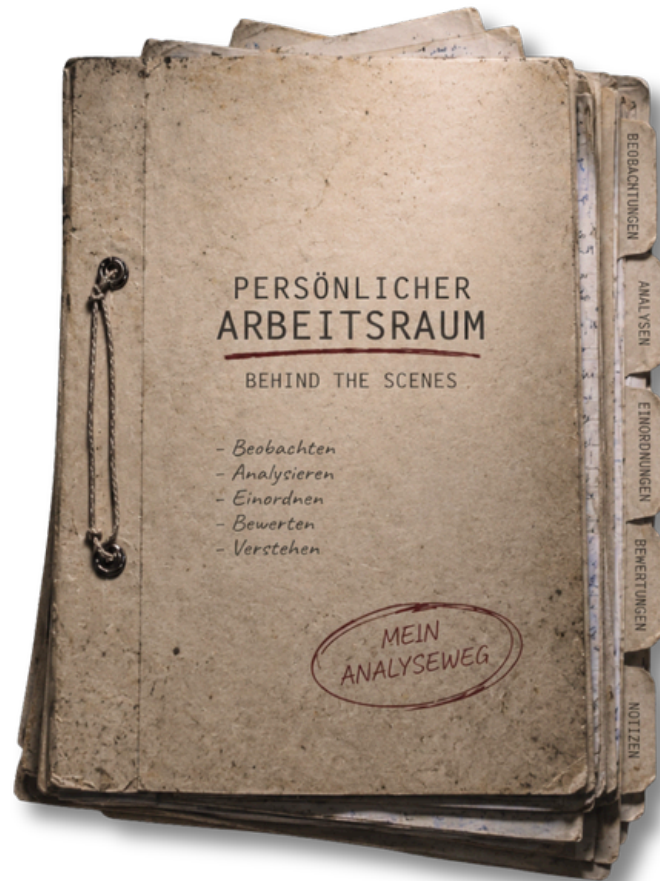
Ziel war, den eigenen Analyseweg sichtbar zu machen: **von der ersten Beobachtung bis zur kontrollierten Bewertung.**

- Welche Beobachtungen wurden festgehalten?
- Welche Hypothesen entstanden daraus?
- Welche Widersprüche blieben bestehen?
- Welche Zeitlinien und Verhaltensdeutungen wurden geprüft?
- Welche Bewertungen mussten korrigiert oder offener formuliert werden?

Die einzelnen Ausarbeitungen dienen nicht als fertiges Ergebnis, sondern als nachvollziehbare Dokumentation des eigenen Analysewegs.

Persönlicher Arbeitsraum

Behind the Scenes · Persönlicher Arbeitsraum



Überführung in den persönlichen Arbeitsraum

Die in diesem Arbeitsbuch erarbeiteten Ausarbeitungen können in den persönlichen Arbeitsraum übernommen werden.

Voraussetzung dafür ist, dass die jeweiligen Gedanken, Beobachtungen, Hypothesen und Bewertungen direkt in die vorgesehenen Arbeitsfelder eingetragen werden.

Berücksichtigt werden ausschließlich Inhalte,
die tatsächlich ausgearbeitet wurden.
Nicht bearbeitete Bereiche bleiben unberücksichtigt.

Auf diese Weise entsteht keine allgemeine Musterlösung,
sondern eine nachvollziehbare Dokumentation des eigenen Analysewegs.

Hinter den Kulissen eines Profilers

BEHIND THE SCENES · PROFILER INSIGHTS

Dieser Bereich führt Behind the Scenes näher an die **tatsächliche Arbeit** heran: an Erfahrungen, Situationen, Fragen und Beobachtungen, die außerhalb der sichtbaren Analyse entstehen.

Im Mittelpunkt stehen keine **fertigen Falllösungen**, sondern Einblicke in die **Arbeitsrealität von Axel Petermann**: wie beobachtet, geprüft, gezweifelt, entschieden und mit Belastung umgegangen wird.

Dadurch wird sichtbar, was hinter der **professionellen Einordnung** liegt — nicht als Theorie, sondern als Blick in die **tatsächliche Arbeitswelt**.

Arbeitslogik: Diese Seite ergänzt die methodischen Arbeitsflächen um persönliche und fachliche Einblicke.

Sie zeigt, welche Fragen immer wieder entstehen, welche Missverständnisse häufig auftreten und was die Arbeit hinter der sichtbaren Analyse prägt.



Die Fragen, die immer wieder gestellt werden

Auf Lesungen, in Gesprächen, bei Veranstaltungen und nach Vorträgen entstehen häufig ähnliche Fragen.

Viele dieser Fragen richten sich nicht nur auf einzelne Fälle. Sie richten sich auf das, was hinter der sichtbaren Arbeit liegt: auf Wahrnehmung, Belastung, Zweifel, Erfahrung und den Umgang mit Menschen, die schwere Taten begangen haben.

Genau an diesen Fragen beginnt der eigentliche Blick **hinter die Kulissen eines Profilers**.

PROFILER INSIGHT – 01

Viele Menschen wollen nicht nur wissen, wie ein Fall eingeschätzt wird. Sie wollen verstehen, was diese Arbeit mit dem Blick auf Menschen, Verhalten und Verantwortung macht.

Typische Fragen sind zum Beispiel:

- Kann man Täter wirklich erkennen?
- Hat man manchmal sofort ein Gefühl?
- Vergisst man bestimmte Fälle irgendwann?
- Wie nah geht einem diese Arbeit?
- Kann man Beruf und Privatleben trennen?
- Gibt es Fälle, die einen verfolgen?
- Wie oft verändert sich eine erste Einschätzung?
- Wie sieht echte Fallarbeit hinter der öffentlichen Wahrnehmung aus?

INSIGHT 01

Diese Fragen wirken einfach.

Tatsächlich führen sie direkt in den **Kern der Arbeit**: zu Unsicherheit, Verantwortung, Distanz und der Frage, wie man auch unter Belastung arbeitsfähig bleibt.

Was Außenstehende oft falsch einschätzen

Von außen wirkt die Arbeit eines Profilers häufig **klarer, schneller und eindeutiger**, als sie tatsächlich ist.

In Filmen, Serien und öffentlichen Diskussionen entsteht oft der Eindruck, ein erfahrener Profiler erkenne früh, wohin ein Fall führt. Die tatsächliche Arbeit verläuft meist anders.

Sie besteht nicht aus einzelnen Geistesblitzen, sondern aus **vielen kleinen Schritten**: Lesen, vergleichen, prüfen, verwerfen, neu einordnen und wieder von vorn beginnen.

PROFILER INSIGHT – 02

Außenstehende sehen oft nur die **fertige Einschätzung**. Unsichtbar bleibt, wie viele offene Punkte, Unsicherheiten und verworfene Annahmen davor liegen.

WENIGER SPEKTAKULÄR ALS ERWARTET

Echte Fallarbeit ist selten so dramatisch, wie sie in der öffentlichen Vorstellung erscheint.

Vieles entsteht durch **sorgfältiges Lesen**, durch wiederholtes Prüfen von Details und durch die Bereitschaft, eine zunächst naheliegende Einschätzung erneut infrage zu stellen.

LANGSAMER ALS VIELE DENKEN

Manche Einordnungen entstehen nicht sofort. Sie entwickeln sich über Zeit, durch neue Informationen, durch Widersprüche oder durch Details, die erst später Bedeutung bekommen.

Gerade diese Langsamkeit ist **kein Zeichen von Schwäche**. Sie schützt davor, zu früh eine Richtung festzulegen, nur weil sie auf den ersten Blick plausibel wirkt.

WENIGER SICHER ALS ES WIRKT

Nach außen erscheinen Einschätzungen oft geschlossen. Dahinter stehen jedoch häufig Abstufungen:

Wahrscheinlichkeiten, offene Fragen, alternative Möglichkeiten und Punkte, die bewusst nicht endgültig bewertet werden.

Genau diese Zurückhaltung ist **Teil der Arbeit**. Sie verhindert, dass aus einer möglichen Einordnung vorschnell eine scheinbare Sicherheit entsteht.

Der größte Irrtum besteht oft darin, Fallarbeit mit **schneller Erkenntnis** zu verwechseln.

In Wirklichkeit liegt ihre Stärke häufig darin, **nicht zu früh fertig zu sein**.

Wie Fälle im Kopf bleiben

Nicht jeder Fall bleibt gleich im Gedächtnis.

Manche Situationen verschwinden mit der Zeit. Andere bleiben über Jahre hinweg präsent — manchmal wegen einzelner Bilder, manchmal wegen offener Fragen oder wegen Begegnungen, die sich nicht vollständig lösen lassen.

Genau darin liegt ein Teil der **Realität fallanalytischer Arbeit**, über den außerhalb der eigentlichen Tätigkeit nur selten gesprochen wird.

PROFILER INSIGHT – 03

Manche Fälle bleiben nicht wegen ihrer medialen Aufmerksamkeit im Kopf. Sondern wegen einzelner Details, Gespräche oder Situationen, die sich innerlich nicht vollständig abschließen.

NICHT JEDER FALL BELASTET GLEICH

Fälle wirken unterschiedlich. Manche bleiben fachlich, andere entwickeln eine persönliche Schwere, die sich nicht allein durch Distanz oder Routine auflösen lässt.

Entscheidend ist dabei nicht nur die Tat selbst, sondern oft die Gesamtsituation: Menschen, Orte, Gespräche oder bestimmte Dynamiken, die sich langfristig einprägen.

DISTANZ ALS TEIL DER ARBEITSFÄHIGKEIT

Distanz bedeutet nicht, dass einem Fälle gleichgültig werden.

Sie bedeutet vielmehr, trotz emotionaler Belastung **arbeitsfähig zu bleiben**: beobachten, einordnen, prüfen und Entscheidungen kontrolliert treffen zu können.

WAS TROTZDEM BLEIBT

Auch mit Erfahrung verschwinden bestimmte Eindrücke nicht vollständig.

Manche Situationen tauchen später wieder auf — unerwartet, manchmal erst Jahre später, ausgelöst durch Gespräche, Orte oder einzelne Erinnerungen.

Genau deshalb gehört auch der Umgang mit solchen Eindrücken zur **unsichtbaren Realität** hinter fallanalytischer Arbeit.

Hinter vielen Einschätzungen liegen Erfahrungen, über die außerhalb der eigentlichen Arbeit kaum gesprochen wird.

Nicht, weil sie spektakulär sind — sondern weil sie Teil einer Realität bleiben, die sich nur schwer vollständig ablegen lässt.

Fragen, die immer wieder kommen

Viele Fragen entstehen nicht in der Akte, sondern nach Vorträgen, Lesungen oder persönlichen Gesprächen.

Sie zeigen, was Menschen an der Arbeit eines Profilers wirklich beschäftigt: nicht nur der Fall, sondern der Mensch, der Blick, die Belastung und das, was nach außen selten sichtbar wird.

FRAGE

„Vergisst man solche Fälle irgendwann?“

Manche Fälle treten mit der Zeit in den Hintergrund. Andere bleiben präsent — nicht immer wegen der Tat selbst, sondern wegen einzelner Bilder, Begegnungen oder **offener Fragen**.

FRAGE

„Hat man manchmal sofort ein Gefühl?“

Erste Eindrücke gibt es. Entscheidend ist aber, sie nicht mit einer **belastbaren Einordnung** zu verwechseln. Gerade ein starker erster Eindruck muss geprüft werden.

FRAGE

„Wie nah geht einem diese Arbeit?“

Nähe entsteht nicht immer sofort. Manchmal entsteht sie später — durch Gespräche, durch Details oder durch Situationen, die sich innerlich nicht vollständig abschließen.

FRAGE

„Kann man Beruf und Privatleben trennen?“

Trennung ist notwendig, aber nicht immer vollständig. Distanz bedeutet nicht, dass nichts bleibt. Sie bedeutet, trotz Belastung **arbeitsfähig zu bleiben**.

Gerade diese Fragen führen näher an die eigentliche Arbeit heran als viele technische Erklärungen.

Sie zeigen, dass hinter jeder Einschätzung nicht nur Methode steht, sondern auch **Erfahrung**, Verantwortung und der Umgang mit dem, was bleibt.

Begegnungen, die im Kopf bleiben

Hinter vielen Fällen stehen Begegnungen, über die außerhalb der eigentlichen Arbeit nur selten gesprochen wird.

Gespräche mit Inhaftierten, Besuche in Justizvollzugsanstalten, persönliche Reaktionen, Briefe oder Situationen, die sich nicht in Akten festhalten lassen.

Genau dort entsteht ein Teil der Realität, den Außenstehende meist nicht sehen — obwohl er die Wahrnehmung von Fällen oft dauerhaft prägt.

PROFILER INSIGHT – 04

Manche Täter schicken Jahre später Briefe, Zeichnungen oder persönliche Gedanken aus dem Gefängnis.

Nicht immer aus Feindseligkeit — sondern manchmal, weil bestimmte Gespräche oder Begegnungen im Gedächtnis geblieben sind.

GESPRÄCHE, DIE ANDERS VERLAUFEN ALS ERWARTET

Viele Menschen erwarten bei solchen Begegnungen vor allem Aggression, Ablehnung oder offene Feindseligkeit.

Die Realität ist oft komplexer. Manche Täter wirken kontrolliert, höflich oder suchen bewusst das Gespräch, weil sie verstanden werden wollen oder ihre eigene Sicht auf die Tat darstellen möchten.

WAS IN KEINER AKTE STEHT

Nicht alles, was in solchen Situationen wahrgenommen wird, lässt sich vollständig dokumentieren.

Bestimmte Stimmungen, Spannungen, Reaktionen oder Dynamiken entstehen oft erst im direkten Kontakt — und bleiben trotzdem schwer greifbar.

ZWISCHEN NÄHE UND DISTANZ

Gerade solche Begegnungen verlangen eine **besondere Form von Distanz**.

Nicht, um Menschen abzuwerten — sondern um beobachten, einordnen und arbeiten zu können, ohne selbst Teil der Dynamik zu werden.

Genau darin liegt eine der **unsichtbaren Spannungen** hinter der Arbeit.

Hinter vielen Fällen stehen Begegnungen, die öffentlich nie sichtbar werden.

Nicht, weil sie spektakulär wirken — sondern weil sie Teil einer Realität sind, die sich nur schwer vollständig erklären lässt.

Öffentlichkeit vs. Realität

Nach Vorträgen, Interviews oder öffentlichen Gesprächen entsteht häufig der Wunsch nach **eindeutigen Antworten**: nach klaren Motiven, schnellen Erklärungen und geschlossenen Einordnungen.

Hinter den Kulissen sieht diese Arbeit oft anders aus. Manche Fragen lassen sich nicht sofort beantworten. Manche Einschätzungen müssen vorsichtig bleiben. Und manche Punkte können öffentlich nicht in derselben Tiefe besprochen werden, wie sie intern geprüft werden.

PROFILER INSIGHT – 05

Von außen sieht man oft nur den Moment, in dem eine Einschätzung ausgesprochen wird. Unsichtbar bleibt, was davor liegt: **Zurückhaltung**, Abwägung, unvollständige Informationen und die Entscheidung, bestimmte Dinge bewusst nicht zu sagen.

**Öffentlichkeit erwartet eindeutige Antworten.
Hinter der Arbeit bleibt vieles bewusst offen.**

WENN KURZE ANTWORTEN ERWARTET WERDEN

In öffentlichen Formaten bleibt oft wenig Raum für längere Einordnungen. Eine komplexe Bewertung soll schnell verständlich, klar formuliert und möglichst eindeutig wirken.

Genau darin liegt eine Spannung: Was nach außen knapp gesagt werden muss, ist hinter der Arbeit häufig deutlich offener, vorsichtiger und stärker von fehlenden Informationen abhängig.

WARUM MANCHES NICHT GESAGT WIRD

Zurückhaltung bedeutet nicht, dass keine Einschätzung vorhanden ist.

Manchmal bedeutet sie, dass eine Aussage noch nicht belastbar genug ist, dass Angehörige, Ermittlungen oder rechtliche Grenzen berücksichtigt werden müssen — oder dass eine öffentliche Formulierung mehr Sicherheit erzeugen würde, als tatsächlich verantwortbar ist.

WAS ÖFFENTLICH NICHT SICHTBAR WIRD

Hinter einer ruhigen Aussage können lange Abwägungen stehen: offene Punkte, verworfene Annahmen, widersprüchliche Informationen oder Gespräche, die nicht öffentlich rekonstruiert werden können.

Gerade dieser unsichtbare Teil gehört zu dem, was Fallarbeit nach außen oft einfacher erscheinen lässt, als sie tatsächlich ist.

Hinter der öffentlichen Wahrnehmung liegt oft eine deutlich ruhigere, langsamere und vorsichtigeren Realität.

Nicht jede Frage lässt sich vollständig beantworten — und nicht jede verantwortbare Einordnung eignet sich für die Öffentlichkeit.

Wenn Täter Kontakt suchen

Hinter vereinzelten Fällen entstehen **Kontakte**, die öffentlich kaum sichtbar werden.

Dazu gehören Gespräche, Briefe, Zeichnungen oder persönliche Nachrichten aus der Haft — manchmal Jahre nach einer Tat, manchmal nach Begegnungen, die während der Arbeit entstanden sind.

Genau diese Momente gehören zu den Bereichen, über die außerhalb der eigentlichen Arbeit nur selten gesprochen wird.

PROFILER INSIGHT – 06

Manche Täter reagieren nicht mit Ablehnung.

Einige suchen **Gespräch**, schicken persönliche Zeichnungen oder versuchen, ihre eigene Sicht auf die Tat mitzuteilen.

BEGEGNUNGEN HINTER VERSCHLOSSENEN TÜREN

Viele Gespräche entstehen nicht öffentlich, sondern in Räumen, die Außenstehende nie sehen: in Haftanstalten, Besuchsräumen oder langen persönlichen Gesprächen abseits medialer Aufmerksamkeit.

Gerade dort zeigt sich oft eine Realität, die wenig mit den vereinfachten Täterbildern der Öffentlichkeit zu tun hat.

NÄHE OHNE IDENTIFIKATION

Um Verhalten verstehen zu können, braucht diese Arbeit häufig Gespräch, Beobachtung und die Bereitschaft, Menschen auch über längere Zeit zuzuhören.

Das bedeutet jedoch nicht Zustimmung, Rechtfertigung oder emotionale Nähe — sondern den Versuch, Verhalten **nachvollziehbar einordnen** zu können.

WAS DAVON IM KOPF BLEIBT

Manche Begegnungen bleiben nicht wegen ihrer Brutalität im Gedächtnis, sondern wegen ihrer Widersprüche: ruhige Gespräche, unerwartete Reaktionen oder Momente, die nicht zu dem Bild passen, das man zuvor von einem Täter hatte.

Genau solche Erfahrungen gehören zu den Dingen, die hinter der sichtbaren Arbeit oft verborgen bleiben.

Hinter vielen Fällen stehen Begegnungen, die öffentlich nie sichtbar werden.

Gerade diese unsichtbaren Momente prägen oft den Blick auf Menschen, Verhalten und die Grenzen vorschneller Urteile.

Was man mit nach Hause nimmt

Viele Eindrücke enden nicht automatisch mit dem Abschluss eines Gesprächs, eines Besuchs oder eines Falls.

Manche Situationen bleiben noch lange präsent: einzelne Bilder, bestimmte Sätze, Begegnungen oder offene Fragen, die sich innerlich nicht vollständig abschließen.

Genau darüber wird außerhalb der eigentlichen Arbeit nur selten gesprochen.

PROFILER INSIGHT – 07

Nicht alles bleibt wegen der Tat im Kopf.

Manchmal bleiben einzelne Gespräche, Blicke oder Situationen, die sich auch Jahre später noch erinnern lassen.

WENN ARBEIT NICHT EINFACH ENDET

Viele Menschen stellen sich Fallarbeit wie einen abgeschlossenen Ablauf vor: Analyse, Ergebnis, Abschluss.

Die Realität ist oft offener. Manche Eindrücke verschwinden schnell, andere tauchen später unerwartet wieder auf — ausgelöst durch Orte, Gespräche oder **neue Erinnerungen**.

DISTANZ BEDEUTET NICHT GLEICHGÜLTIGKEIT

Arbeitsfähigkeit verlangt **Distanz**. Ohne sie wäre kontrolliertes Beobachten, Einordnen und Entscheiden kaum möglich.

Distanz bedeutet jedoch nicht, dass Fälle innerlich bedeutungslos werden. Gerade langjährige Erfahrung verändert oft den Blick darauf, was Menschen anderen Menschen antun können.

WAS DAVON IM KOPF BLEIBT

Hinter vielen öffentlichen Einschätzungen liegen Erfahrungen, über die kaum gesprochen wird: Gespräche, Situationen und Erinnerungen, die nicht Teil eines Vortrags, Interviews oder Buches werden.

Genau diese stillen Teile gehören oft zu dem, was Menschen außerhalb der Arbeit nie sehen — obwohl sie den Blick auf Fälle langfristig prägen.

Hinter der sichtbaren Arbeit bleiben oft Eindrücke, die sich nicht einfach ablegen lassen.

Nicht laut, nicht dramatisch — sondern leise, dauerhaft und manchmal erst Jahre später wieder spürbar.

Die Menschen hinter den Fällen

Hinter jeder Akte steht ein **realer Mensch**: mit Beziehungen, Gewohnheiten, Ängsten, Erinnerungen und einem Leben, das plötzlich endet.

Genau deshalb richtet sich der Blick nicht nur auf Täter, sondern oft sehr intensiv auch auf die Opfer: auf ihren Alltag, ihr Umfeld, ihre Beziehungen und die Frage, warum genau dieser Mensch Teil des Geschehens wurde.

Mit der Zeit entsteht dadurch häufig ein sehr genaues Bild — manchmal genauer, als Außenstehende überhaupt ahnen.

PROFILER INSIGHT – 08

Hinter vielen Fällen steht irgendwann die Frage: War dieser Mensch zufällig am falschen Ort — oder wurde er gezielt Teil der **Tatdynamik**?

GESPRÄCHE MIT ANGEHÖRIGEN

Hinter den Kulissen gehören oft Gespräche mit Menschen dazu, die jemanden verloren haben: Eltern, Partner, Freunde oder Familienangehörige.

Manchmal beginnt dieser Teil schon mit der **schwersten Nachricht**: einem Menschen mitteilen zu müssen, dass ein Angehöriger, Partner oder geliebter Mensch nicht mehr lebt.

Gerade dort entsteht häufig ein tieferes Verständnis dafür, wer ein Opfer war — nicht nur, wie ein Mensch gestorben ist, sondern wie er gelebt hat.

DIE LETZTEN MOMENTE

Hinter manchen Fällen steht irgendwann auch die Frage, was ein Mensch in seinen letzten Momenten wahrgenommen, verstanden oder empfunden haben könnte.

Nicht aus Sensationsinteresse. Sondern weil genau dort sichtbar wird, welche **menschliche Realität** hinter einer Tat steht.

WENN MENSCHEN NICHT VERGESSEN WERDEN

Ein Teil der Arbeit besteht auch darin, dass Menschen nicht vollständig verschwinden.

Hinter vielen Einordnungen bleibt die Frage, wer das Opfer war, was dieser Mensch erlebt hat und welche letzten Momente Teil des Geschehens wurden.

Genau dadurch bleibt Fallarbeit immer auch mit **Würde**, Erinnerung und **Verantwortung** verbunden.

DIE REALITÄT HINTER DEN AKTEN

Von außen wirken Fälle oft wie geschlossene Geschichten: Tat, Täter, Lösung.

Hinter der Arbeit stehen jedoch **reale Menschen**, zerstörte Beziehungen, **offene Fragen** und Situationen, die sich niemals vollständig auflösen lassen.

Hinter vielen Fällen bleibt nicht nur die Tat im Gedächtnis — sondern der Mensch, dessen Leben plötzlich beendet wurde.

Genau das verändert mit der Zeit den Blick auf Fallarbeit, **Verantwortung** und die Realität hinter den Akten.

Was von Fällen bleibt

Fallarbeit besteht nicht nur aus **Analysen**, Bewertungen und methodischen Einordnungen.

Oft bleiben Gespräche, Begegnungen, Erinnerungen und Situationen, die öffentlich kaum sichtbar werden.

Genau dort verändert sich oft der Blick auf diese Arbeit: **ruhiger**, vorsichtiger und näher an den Menschen, die Teil eines Falles geworden sind.

Hinter vielen Fällen bleibt nicht nur die Frage, was geschehen ist.

Sondern auch, welche Menschen Teil dieser Realität waren — und warum manche Begegnungen nicht vollständig verschwinden.

INSIGHTS — Hinter den Kulissen eines Profilers

Nicht alles, was Fallarbeit prägt, wird öffentlich sichtbar.

Manche **Eindrücke**, Begegnungen und **Fragen** bleiben Teil einer Realität, die außerhalb von Akten, Vorträgen und öffentlichen Einordnungen liegt.